


Шаг 1 – Прикоснуться к монитору терминала. Выбрать «Оплата услуг»



Шаг 2 – Выбрать «Оплата интернета ip-телефонии он-лайн игр»



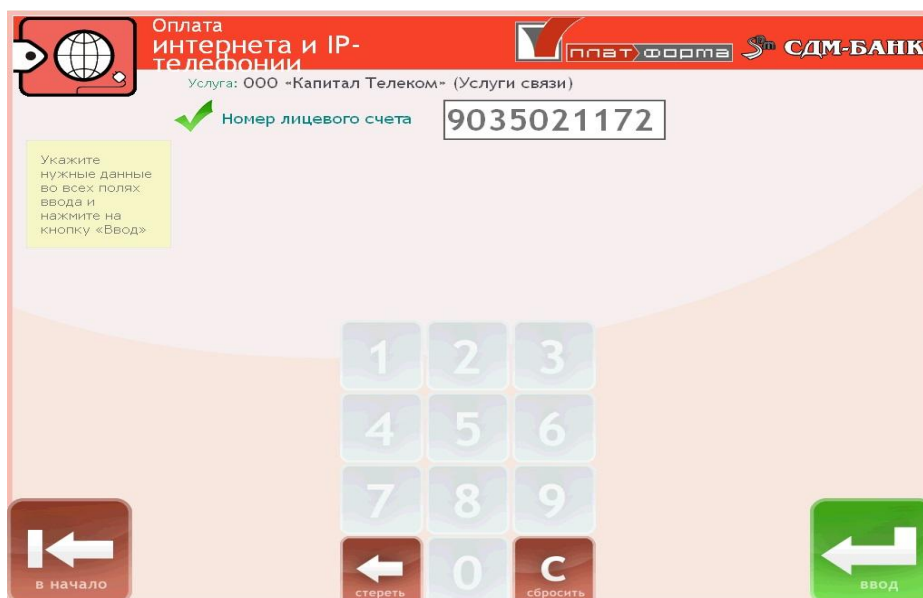
Шаг 3 – Выбрать «ООО «Капитал Телеком» - CAPITAL TELECOM»



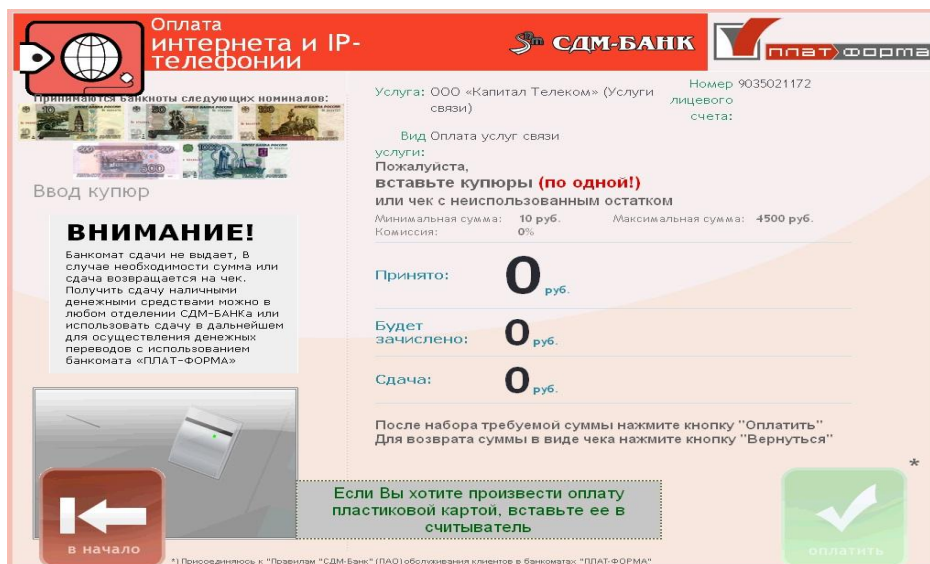
**Шаг 4 – Выберите тип платежа «Услуги связи» - для оплаты услуг через Личный кабинет (подключение, абонентская плата). "Прочие услуги" - только для оплаты оборудования (деньги перечисленные, через "Прочие услуги" НЕ ЗАЧИСЛЯЮТСЯ в Личный кабинет).**



**Шаг 5– Введите Логин. Номер лицевого счета - это номер мобильного телефона без "8", указанный как логин для входа в Личный кабинет**



**Шаг 6– Внесите в купюроприемник наличные денежные средства и нажмите «Оплатить» или вставьте в кардридер банковскую карту, введите pin-код, укажите необходимую к переводу сумму. Далее нажмите «Оплатить».**



\*1) Присоединяется к: "Правилам «СДМ-Банк» (ПАО) обслуживания клиентов в банкоматах «ПЛАТ-ФОРМА»"